

Das Lamellendach Lamaxa L50

Lamaxa Moments



Der SonnenLichtManager





It's different when it's yours.

Lamaxa Moments

Mehr Spaß am Leben im Freien – Lamaxa L50 macht es das ganze Jahr möglich. Der schönste Schutz vor Sonne, Wind und Regen. Es ist viel mehr als ein Lamellendach – es vereint Komfort, Eleganz und schafft ein ganz neues Lebensgefühl.

Für Individualität und höchste Designansprüche: Lamaxa L50.

Lamellendach Lamaxa L50



Mein Lamaxa Moment


Werte, die berühren

Die größte Freude in meinem Leben ist die Zeit mit der Familie. Besonders, wenn wir draußen sind. Ich finde, das ist pures Glück und ich spüre, dass es vielen so geht. Der Garten, die frische Luft und das Zusammensein geben uns Kraft.










Mein Freiraum in filigranem Design.

Ich liebe die Natur meines Gartens sowie die Freiheit und Unabhängigkeit, die man nur draußen so intensiv erlebt. Diese Unabhängigkeit gilt auch für das Wetter. Mit Lamaxa können wir jeden Tag im Freien verbringen und die Sommersaison verlängern.

Ich konnte entscheiden, ob wir Lamaxa freistehend oder mit Wandanbindung aufbauen wollten. Als individuelle Ausstattung haben wir einen Schiebeladen mit Holz-Füllung gewählt, der seitlich vor Wind und auch vor Blicken schützt.

Und wenn der Abend kommt und alles ruhiger wird, schalte ich das wohl faszinierendste Lichtschauspiel ein: die in den Lamellen integrierte LED-Beleuchtung. Dazu einen guten Wein. Die Beine hochlegen. Und alles ist perfekt. So genießen wir die Stunden zu zweit.



Die beste Zeit miteinander verbringen.



Die Ausstattung

Ihr persönliches Lamaxa L50

Ihr Lamaxa L50 ist die filigrane Überdachung mit motorgesteuerten, schwenkbaren Aluminiumlamellen. Sie können Ihr Lamaxa freistehend oder an der Hauswand installieren lassen. Mit dem Dachsystem schaffen Sie einen windstabilen Aufenthaltsort im Freien – auch bei schlechter Witterung. Der Lichteinfall ist mit den drehbaren Lamellen exakt regulierbar – bis hin zum kompletten Schließen Ihres Lamellendachs. Freuen Sie sich auf Ihren neuen Lieblingsplatz im Freien.

Das Lamaxa L50 setzt in der Ausstattung und den Individualisierungsmöglichkeiten neue Maßstäbe. Mit der WMS Funksteuerung lassen sich das Dach, die Beleuchtung, die senkrechte Verschattung sowie der Heizstrahler per Handsender oder Smartphone mit WMS WebControl pro komfortabel bedienen. Die Positionierung der Verschattung ist je nach Witterung, Temperatur oder Sonneneinstrahlung auch vollautomatisch möglich.

Wählen Sie aus unserer großen Palette witterungsfester Farbbeschichtungen und Stoffen aus. Erweitern Sie Ihr Lamaxa mit dimmbarer LED- und RGB-Beleuchtung, mit der bis zu 6 m breiten vertikalen GranTex-Markise, edlen Schiebeelementen aus Glas, Holz oder Aluminium, der Outdoor Steckdose sowie mit wärmenden Design Heizstrahlern.







Planen Sie Ihre Markise im Web oder live am eigenen Haus mit dem WAREMA Konfigurator und der WAREMA Designer App:

www.warema.de/designer

Tauchen Sie ein in die Vielfalt der Farben und Stoffe und bestellen Sie kostenlose Muster im WAREMA Muster Shop:

www.warema.de/stoffmuster



-  flexibler Sonnenschutz
-  windstabil
-  Schutz vor Regen/Schnee
-  automatisierbar
-  individualisierbar
-  erweiterbar





1

Farbauswahl

gemäß WAREMA Farbwelt mit vielen Auswahlmöglichkeiten und hochwertiger Feinstruktur-Oberfläche, die resistenter gegen äußere Einflüsse (Schmutz, Kratzer) ist

2

Schiebeelemente

Glasschiebesysteme und Schiebeläden aus Holz und Aluminium sind horizontal manuell verfahrbar

3

Design Heizstrahler

Infrarot Kurzwellenstrahler mit getönter Glaskeramik

4

LED- und RGB-Beleuchtung

fernsteuer- und dimmbar, mit direktem und/oder indirektem Licht umlaufend an bis zu 4 Seiten, integriert in den Lamellen oder an den Pfosten.

5

Senkrechter Schutz aus Stoff

passgenau in den Rahmen des Lamellendaches eingesetzt bis zu 6m breite GranTex mit easyZIP-Führung

6

WMS Funkmotor in der Lamelle

flexible Bedienung mit WMS WebControl pro per Smartphone oder mit einem WMS Handsender

7

Lamellen

doppelwandige drehbare Lamellen, nicht verfahrbar

8

Wetterstation

erfasst Wetterdaten wie Windgeschwindigkeit, Sonneneinstrahlung, Temperatur, Niederschlag und ermöglicht die automatische Steuerung des Lamaxa

9

Wasserablauf

im frei wählbaren Pfosten integriert. Die eckige Form der Entwässerung im Pfosten passt perfekt zum kubischen Design.

10

Outdoor Steckdose

die Steckdose ist an der Pfosteninnen- oder außenseite positionierbar und in drei Farben erhältlich

Lamellendach Lamaxa L50

Einzigartige Features



Exklusive Farbvielfalt erleben

Die WAREMA Farbwelt ist für alle pulverbeschichteten Aluminiumteile wie Lamellen und Profile erhältlich. WAREMA bietet Ihnen eine große Auswahl an Pulverfarben. Wählen Sie aus den drei Farbkategorien „Highlight“, „Variation“ oder „Individual“ – immer inklusive hochwertiger Feinstruktur Oberfläche. Für den verfahrbaren Stoffbehang können nahezu alle Acryl Qualitäten aus der WAREMA Markisen Kollektion SPECTRUM eingesetzt werden.



GranTex mit easyZIP-Führung

Sie vereinen modernes Design und Funktionssicherheit. Dank der intelligenten seitlichen Führung ist auch bei starkem Wind besondere Stabilität und ein fester Halt garantiert.



Eingerückter Pfosten

Mit einem eingerückten Pfosten wird ein Dachüberstand geschaffen, der angrenzende Objekte wie beispielsweise Pools überdacht.




Wohlfühlstimmung durch Design Heizstrahler

Auch wenn die späten Abendstunden eine Abkühlung mit sich bringen: Mit dem Infrarot Kurzwellenstrahler (farblich passend zu Ihrem Lamaxa) mit getönter Glaskeramik und 2.200 Watt können Sie die Zeit unter Ihrem Lamaxa noch länger genießen. Und mit dem WMS Dimmer 0-10 V können Sie sogar Ihren Heizstrahler in drei Heizstufen schalten und dimmen.

Lamellendach Lamaxa L50

Garantie/Service



Schutzprofil

Die Aluminium-Profile sowie die Konstruktion zeichnen sich durch optimalen Witterungsschutz aus und überzeugen zudem mit einer klaren Optik und Linienführung durch den formschönen Abschluss zwischen Traverse und Lamelle.



Outdoor-Steckdose

Die Erweiterung um eine Steckdose verwandelt das Lamaxa L50 in einen multifunktionalen Outdoor Arbeits-, Ess- und Unterhaltungsbereich. Die Steckdose ist in drei Farben erhältlich und kann einfach an den Pfosteninnen- oder außenseiten positioniert werden.

Immer auf Nummer sicher:
Die 5-Jahre-Herstellergarantie

WAREMA Produkte stehen für Langlebigkeit, Funktionalität und hohe Qualität. Und das stellen wir mit der am Markt einzigartigen kostenfreien 5-Jahres-Herstellergarantie gerne unter Beweis – ein absolutes Muss für jeden WAREMA Kunden.

- / WAREMA schließt Ihre Risikolücke in den Jahren 3–5
- / Kostenfreie und schnelle Reparatur im Garantiefall
- / Garantieschutz auf das gesamte Produkt (inkl. Zubehör, Motor und Steuerungskomponenten)
- / Bequeme Online-Registrierung

www.warema.de/garantie



Für Sie da:
Der WAREMA Premium Service

WAREMA bietet Ihnen ausgezeichnete Serviceleistungen – sowohl bei der Produktauswahl, als auch beim Kauf und natürlich darüber hinaus. Wir begleiten Sie gerne über das gesamte Produktleben Ihres Sonnenschutzes und sogar ein Stück weiter. Dadurch können wir Ihnen lange Freude an Ihrem erstklassigen Sonnenschutzprodukt garantieren.

www.warema.de/service

Lamellendach Lamaxa L50

Einzigartige Features



Dimmbare LED-Beleuchtung

Die LED-Stripes sind dank WMS Dimmer individuell regulierbar. Einsetzbar als Rundumbeleuchtung, entlang der Pfosten oder in den Lamellen integriert, sorgen sie für die perfekte Lichtstimmung am Abend. Für beeindruckende Akzente sorgt auf Wunsch eine indirekte Rundumbeleuchtung mittels farbiger RGB-Technologie.



Edle Schiebeläden aus Holz und Aluminium

Seitliche Schiebeläden aus Holz (Lärche natur) oder Aluminium setzen elegante Designakzente. Die Beschichtung der Aluminiumläden ist passend zum Gestell oder in Kontrastfarbe möglich.



Hochwertige Glasschiebesysteme

Seitliche Glasschiebesysteme (beispielsweise Solarlux Glasschiebesystem SL20e) bieten Ihnen zusätzlichen transparenten Schutz vor Wind und Kälte bei gleichzeitigem Blick nach draußen.



Steuerung per Fernbedienung oder App

Das Lamaxa wird über das WMS Funksystem gesteuert. Auf Wunsch ist die Bedienung mittels Handsender oder WMS WebControl pro per Smartphone oder Amazon Alexa möglich. So steuern Sie bequem Lamellen, Markisen, Beleuchtung und Heizung.

Mehr erfahren unter:
www.warema.de/webcontrol



Automatische Steuerung

Sie können Ihr Lamaxa L50 mit der WMS Wetterstation plus kombinieren, sodass sich die Lamellen je nach Wetterlage automatisch anpassen oder die senkrechten Markisen beispielsweise bei Wind automatisch einfahren. Dadurch bleiben Sie und Ihre Möbel auch bei plötzlichem Wetterwechsel geschützt.



Zwei Systeme perfekt vereint

Der KNX converter WMS integriert Ihre Outdoor Living Produkte, die mit dem WMS Funksystem ausgestattet sind, zuverlässig in jedes KNX System. Das ermöglicht Ihnen eine einfache Nachrüstung und Erweiterung eines bestehenden KNX Systems ohne großen Installationsaufwand. Lamaxa, Markise und Co. können wahlweise mittels KNX als auch weiterhin per WMS Handsender, Smartphone oder WMS Wettersensoren bedient und automatisiert werden.



Nachhaltigkeit

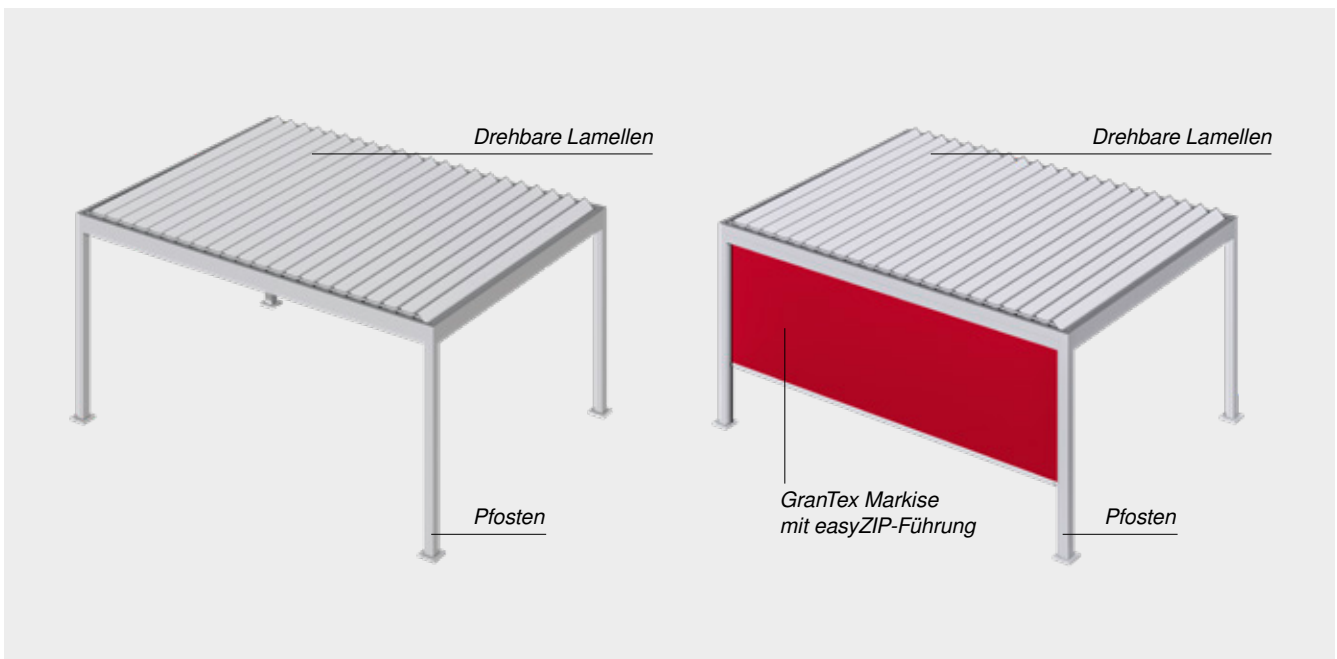
Verantwortung für Natur und Mensch.

Unter Nachhaltigkeit verstehen wir ganzheitliche Verantwortung – und die ist tief in der DNA der WAREMA Group verankert. Daher ist Nachhaltigkeit für uns kein neues Thema. Seit vielen Jahren stehen Mensch und Miteinander sowie der Schutz der Natur im Mittelpunkt unseres Handelns. Wir verstehen uns als aktiven Teil der Energiewende!

Daher haben wir uns in unserer Nachhaltigkeitsstrategie ehrgeizige Ziele gesetzt, um unsere ermittelten Corporate und Product Carbon Footprints kontinuierlich zu verbessern. Mit einer Vielfalt von Maßnahmen haben wir uns dabei auf den Weg gemacht.

Bereits seit 1955 entwickeln und produzieren wir für individuelle Lebensräume Sonnenschutzlösungen, die durch ihre Qualität und ressourcenschonende Langlebigkeit überzeugen. Nicht zuletzt können diese entscheidend dazu beitragen, Heizwärme sowie Kühlenergie zu reduzieren und leisten somit einen weiteren Beitrag zum Schutz unserer Umwelt.

Die technischen Details



Max. Breite	4.500 mm
Max. Länge	6.020 mm
Lamellen	Lamellen sind drehbar
Antrieb	WMS Funkmotor
Lamellen- bzw. Gestellfarbe	Pulverbeschichtet gemäß WAREMA Farbwelt, Oberflächenqualität Feinstruktur
Montage	Freistehend, optional Wandanbindung


Noch mehr Lamaxa Momente



Das Lamaxa L50 Tex

Ihr Design Textildach mit verfahrbarem Markisentuch

Bei der Lamaxa L50 Tex können Sie Ihren ein- und ausfahrbaren Stoffbehang in unterschiedlichen Farben wählen. Das Textildach wird sicher über die Führungstechnologie secudrive® geführt und bietet zuverlässigen Schutz vor Sonne.



Das Terrassendach Lamaxa L50 View

Ihr Design Terrassendach mit Glasbedachung

Das Lamaxa L50 View bietet Ihnen mit dem Glasdach maximale Transparenz. Es präsentiert sich elegant in einem kubischen Design. Sie haben die Wahl zwischen einer zusätzlichen innen- oder außenliegenden Wintergarten-Markise Climara zur Verschattung.

Erleben Sie unsere Showrooms

Sun Forum

Almosenberg 11
97877 Wertheim-Bettingen
Deutschland

Sun Center Stuttgart

Böblinger Straße 42
71101 Schönaich
Deutschland

Sun Center Berlin

Am Lilograben 3
14979 Großbeeren
Deutschland

Sun Center Luzern

A2 Gewerbepark
Stationsstrasse 90
6023 Rothenburg
Schweiz

Sun Center Weert

Schepenlaan 3
6002 EE Weert
Niederlande

www.warema.com/experience

WAREMA Renkhoff SE

Hans-Wilhelm-Renkhoff-Straße 2
97828 Marktheidenfeld • Deutschland

Finden Sie Ihren Kontakt:
www.warema.com/country



2040578/05.2024_de

Produktspezifische Darstellungen
bzw. Angaben können aufgrund
baulicher Gegebenheiten oder
technischer Erfordernisse variieren.
Druckfehler und Abweichungen von
den Abbildungen vorbehalten.